

6, rue François 1er
75008 Paris

Tel 01 56 69 52 00 - Fax 01 56 69 52 09
ceeb@statceeb.fr

Prix et indices nationaux

SCIAGES et BOIS ÉNERGIE

4ème Trimestre 2016

Date de parution : 22 Février 2017

Ces indices ont été élaborés à partir des prix de vente à la clientèle.
Les prix s'entendent hors TVA, par camion départ.
Il s'agit de prix moyens toutes régions confondues



Avec la participation financière de France Bois Forêt, dans le cadre de
l'Observatoire Économique

Diffusion interdite sans l'autorisation expresse du CEEb

Prix et indices nationaux 2016-T4	Prix 2015-T4 €	Prix 2016-T3 €	Prix 2016-T4 €	Indices	Variation 2016-T4 2016-T3	Variation 2016-T4 2015-T4
--------------------------------------	----------------------	----------------------	----------------------	---------	---------------------------------	---------------------------------

Sciages CHÊNE



Base 100 : oct 2006

S20

PLOTS BOULES Choix QBA - Bille de pied, ébénisterie, sec séchoir (KD), longueur 3m et +

Diamètre 40 à 49cm (Épaisseur 34mm)	m3	1 073	1 105	1 104	127,5	0,0%	3,0%
Diamètre 50cm et + (Épaisseur 50mm)	m3	1 200	1 228	1 251	129,0	1,9%	4,3%

PLOTS BOULES Choix QB1 - Belle menuiserie, 6 mois de séchage à l'air, longueur 3m et +

Diamètre 40 à 49cm (Épaisseur 27/34mm)	m3	827	833	848	121,3	1,8%	2,6%
Diamètre 50 à 80cm (Épaisseur 54mm)	m3	964	966	950	122,9	-1,6%	-1,4%

PLATEAUX SÉLECTIONNÉS Choix QSA/QS1 - sec séchoir (KD)

Épaisseur 27 à 54mm - Longueur 2m et +

Découvert 18cm (tolérance 10cm et +)	m3	862	884	886	132,9	0,2%	2,8%
--------------------------------------	----	-----	-----	------------	-------	------	------

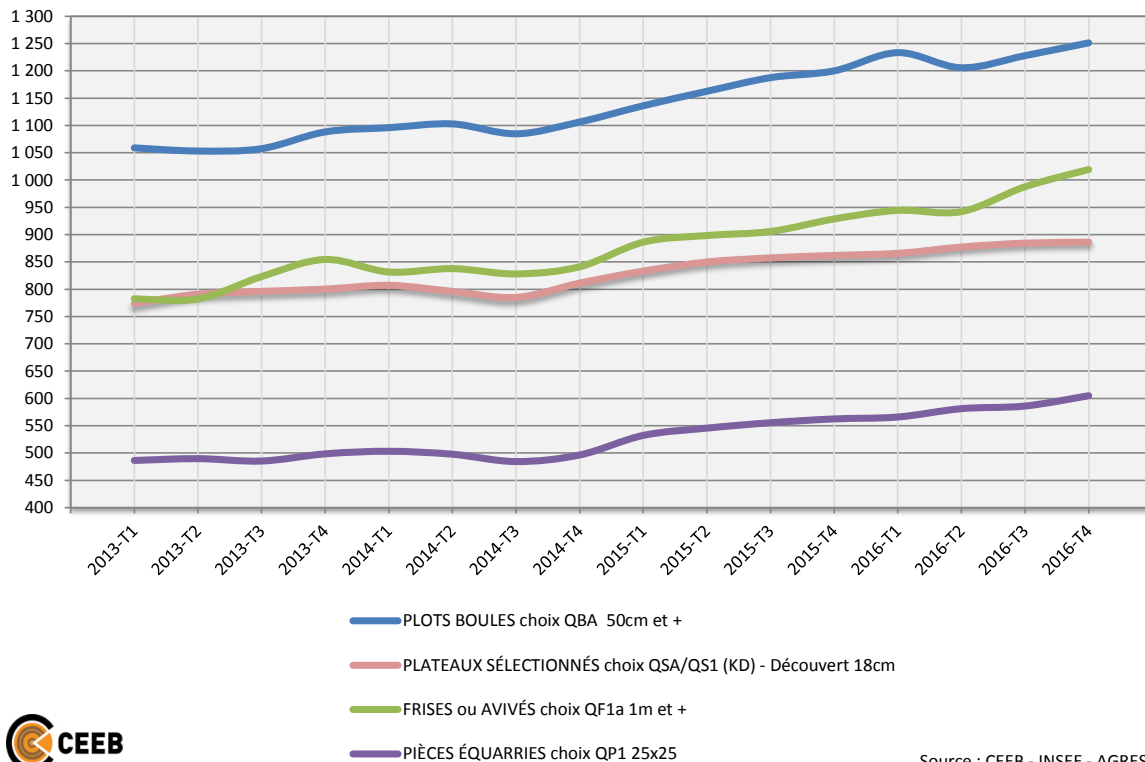
PLATEAUX SÉLECTIONNÉS Choix QS2 - 6 mois de séchage à l'air

Épaisseur 27 à 54mm - Longueur 2m et +

Découvert 18cm (tolérance 10cm et +)	m3	628	623	624	138,0	0,1%	-0,6%
--------------------------------------	----	-----	-----	------------	-------	------	-------

Source : CEEB - INSEE - AGRESTE

CHÊNE - Prix constatés



Prix et indices nationaux 2016-T4			Prix 2015-T4 €	Prix 2016-T3 €	Prix 2016-T4 €	Indices	Variation 2016-T4 2016-T3	Variation 2016-T4 2015-T4
FRISES (80x27) ou AVIVÉS (100x27) Choix QF1a - 3 mois de séchage à l'air								
	Longueur 30 à 50cm	m3	622	612	618	105,5	1,0%	-0,7%
	Longueur 60 à 90cm	m3	825	843	872	125,9	3,4%	5,7%
	Longueur 1m et +	m3	929	988	1 019	128,9	3,2%	9,8%
FRISES (80x27) ou AVIVÉS (100x27) Choix QF1b - 3 mois de séchage à l'air								
	Longueur 1,50m et +	m3	641	707	737	118,7	4,2%	14,9%
AVIVÉS Choix QF2 - Épaisseur 27mm - Longueur 1,50m et +, 3 mois de séchage à l'air								
	Largeur 100 à 150mm	m3	684	788	771	129,1	-2,2%	12,7%
	Largeur 160mm et +	m3	738	888	888	145,8	0,0%	20,3%
AVIVÉS Choix QF2/QF3 X - Épaisseur 27mm - Longueur 1,50m et +, 3 mois de séchage à l'air								
	Largeur 160mm et +	m3	630	666	666	131,6	0,1%	5,8%
PIÈCES ÉQUARRIES Choix QP1 - Charpente Standard (frais de sciage)								
Légère flache sur deux arêtes au maximum, coeur enfermé admis, tolérance d'aubier sain sur les arêtes si inférieur à la moitié de la largeur des faces								
	Section 15x15 - Longueur 4 à 5m	m3	517	545	553	135,8	1,4%	6,9%
	Section 25x25 - Longueur 4 à 5m	m3	562	586	605	132,7	3,2%	7,6%

Source : CEEB - INSEE - AGRESTE

Prix et indices nationaux 2016-T4	Prix 2015-T4 €	Prix 2016-T3 €	Prix 2016-T4 €	Indices	Variation 2016-T4 2016-T3	Variation 2016-T4 2015-T4
--------------------------------------	----------------------	----------------------	----------------------	---------	---------------------------------	---------------------------------

Sciages SAPIN ÉPICÉA (bois vert)



Base 100 : juil 1990

S30

Choix 0 - Avivés toutes largeurs

Épaisseur 27mm	m3	279	304	308	109,5	1,4%	10,5%
----------------	----	-----	-----	------------	-------	------	-------

Choix 1 - Avivés toutes largeurs

Planches de 2 à 5,50m, épaisseur 27mm	m3	244	253	258	116,6	2,0%	5,7%
---------------------------------------	----	-----	-----	------------	-------	------	------

Choix 2

Madriers, Bastaings

75x225 ou 63x160 - Longueurs de 3 à 5m	m3	190	189	188	160,6	-0,5%	-1,1%
--	----	-----	-----	------------	-------	-------	-------

Chevrons

63x75 ou 50x75 - Longueurs de 3 à 4,50m	m3	200	199	197	106,1	-0,6%	-1,1%
---	----	-----	-----	------------	-------	-------	-------

Liteaux

27x27 - Longueurs de 2 à 5m	m3	228	226	224	109,9	-0,9%	-1,5%
-----------------------------	----	-----	-----	------------	-------	-------	-------

Choix 3 - Planches de bord toutes largeurs

Non coupées d'équerre, épais. 18/27mm	m3	140	142	140	100,5	-1,3%	-0,3%
---------------------------------------	----	-----	-----	------------	-------	-------	-------

Choix 4

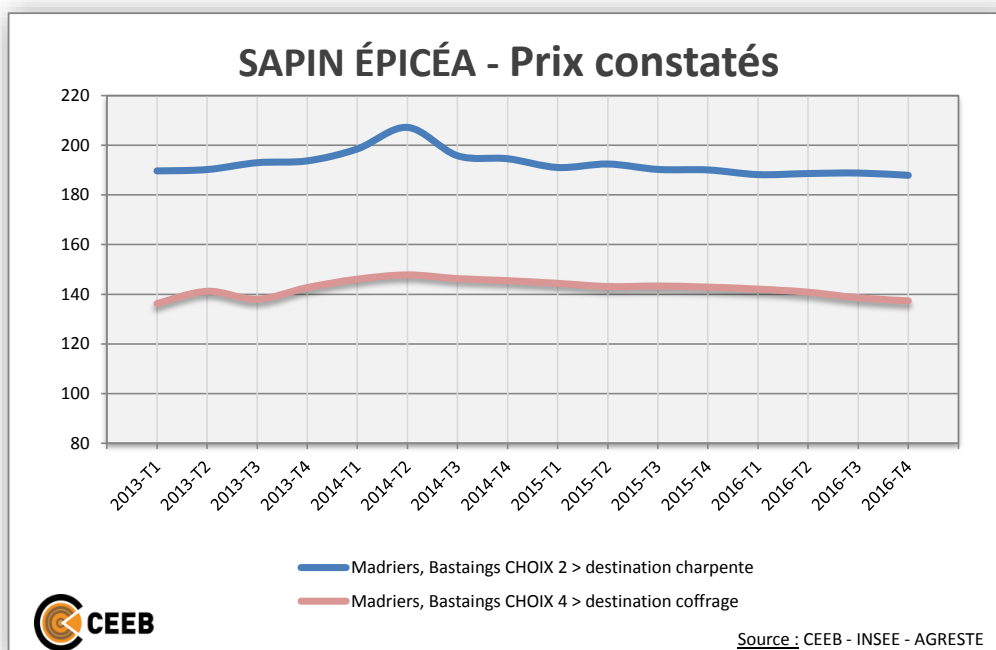
Madriers, Bastaings	m3	143	139	137	101,0	-0,9%	-3,9%
----------------------------	----	-----	-----	------------	-------	-------	-------

Planches toutes largeurs, épaisseur 27mm	m3	137	125	120	96,0	-4,1%	-12,2%
--	----	-----	-----	------------	------	-------	--------

Plus value pour grandes longueurs de 5 à 8 m		10	11	10	-	-4,0%	0,6%
---	--	----	----	-----------	---	-------	------

€ par mètre linéaire supplémentaire

Source : CEEB - INSEE - AGRESTE



Prix et indices nationaux 2016-T4	Prix 2015-T4 €	Prix 2016-T3 €	Prix 2016-T4 €	Indices	Variation 2016-T4 2016-T3	Variation 2016-T4 2015-T4
--------------------------------------	----------------------	----------------------	----------------------	---------	---------------------------------	---------------------------------

Sciages PIN MARITIME (bois vert)



Base 100 : juil 1990

S50

Choix 0A - Avivés toutes largeurs - Longueurs 2 à 2,70m							
3/4 faces, épaisseur 27/32mm	m3	326	333	335	110,4	0,4%	2,5%
Choix 0 - Avivés toutes largeurs - Longueurs 2 à 2,70m							
Épaisseur 27mm	m3	240	244	245	118,4	0,4%	2,1%
Épaisseur 32mm	m3	271	267	266	125,5	-0,4%	-1,8%
Choix 1 - Avivés toutes largeurs - Longueurs 2 à 2,70m							
Épaisseur 27mm	m3	211	199	196	125,6	-1,5%	-7,3%
Épaisseur 32mm	m3	240	241	244	147,0	1,1%	1,7%
Choix 2							
Madriers, Bastaings - Longueur 3 à 5m	m3	258	240	239	144,0	-0,4%	-7,4%
Choix 3 - Planches épaisseur 27 mm - Toutes largeurs							
Longueur 2 à 5m	m3	157	155	159	129,6	2,6%	1,6%
Chevrons	m3	140	142	144	113,4	1,3%	2,6%
Choix 4							
Planche 27mm	m3	126	119	120	127,7	1,0%	-4,9%

Source : CEEB - INSEE - AGRESTE

Sciages PIN SYLVESTRE (bois vert)



Base 100 : juil 1990

S40

Choix 0A								
Plots	Toutes épaisseurs	m3	344	320	322	122,8	0,5%	-6,5%
Choix 0B								
Plots	Toutes épaisseurs	m3	291	288	287	124,6	-0,5%	-1,5%
Choix 0A								
Avivés	Épaisseur 18/27mm et +, larg. 100mm et +	m3	301	291	290	97,6	-0,3%	-3,5%
Choix 0								
Avivés	Épaisseur 18/27mm et +, larg. 100mm et +	m3	292	292	291	121,8	-0,3%	-0,3%
Choix 1								
Avivés	Épaisseur 18/27mm et +, larg. 100mm et +	m3	244	249	252	127,3	1,1%	3,3%

Source : CEEB - INSEE - AGRESTE

Prix et indices nationaux 2016-T4	Prix 2015-T4 €	Prix 2016-T3 €	Prix 2016-T4 €	Indices	Variation 2016-T4 2016-T3	Variation 2016-T4 2015-T4
--------------------------------------	----------------------	----------------------	----------------------	---------	---------------------------------	---------------------------------

Choix 2

Madriers, Bastaings

63x163 ou 175, 65x175 ou 180, 75x165, 80x230

Longueur 3 à 5m	m3	194	196	200	116,4	2,3%	3,2%
-----------------	----	-----	-----	------------	-------	------	------

Chevron : 76x76, 80x80

Longueur 3 à 5m	m3	215	201	204	114,4	1,2%	-5,1%
-----------------	----	-----	-----	------------	-------	------	-------

Ossature et lamelle

Prix hors séchage et rabotage, L de 2 à 4m	m3	240	217	220	110,0	1,5%	-8,5%
--	----	-----	-----	------------	-------	------	-------

Choix 3

Planches - Epaisseur 27 mm - Longueur jusqu'à 3 m

Toutes largeurs	m3	128	128	127	96,9	-0,8%	-0,8%
-----------------	----	-----	-----	------------	------	-------	-------

Madriers, Bastaings : 65x165 ou 80x230	m3	149	151	143	100,2	-5,0%	-3,7%
--	----	-----	-----	------------	-------	-------	-------

Choix 4

Planche 27mm	m3	147	139	138	112,4	-0,6%	-6,0%
--------------	----	-----	-----	------------	-------	-------	-------

Madriers, Bastaings	m3	154	149	145	112,4	-2,6%	-5,7%
---------------------	----	-----	-----	------------	-------	-------	-------

Source : CEEB - INSEE - AGRESTE

Sciages HÊTRE



Base 100 : juil 1990

S70

Plots (3 mois de séchage)

Épaisseur 27/54mm - Diamètre 40cm et + - Longueur 3m et +

Choix FB1	m3	308	310	309	106,6	-0,3%	0,3%
-----------	----	-----	-----	------------	-------	-------	------

Choix FB2	m3	207	210	209	96,1	-0,5%	0,7%
-----------	----	-----	-----	------------	------	-------	------

Source : CEEB - INSEE - AGRESTE

Sciages PEUPLIER



Base 100 : juil 1990

S80

AVIVÉS

Épaisseur : 18, 22, 27mm - Longueur : 1 à 2,67m (10% de 1 à 1,33m) - Largeur : 10 à 25cm (moyenne 17/18cm)


Choix 1 (Qual. Choix et bon bois) sec à l'air	m3	278	298	296	129,9	-0,6%	6,4%
---	----	-----	-----	------------	-------	-------	------

Choix 2 (Qual. Sommier) sec à l'air	m3	211	216	217	94,8	0,5%	2,6%
-------------------------------------	----	-----	-----	------------	------	------	------


Choix 3 (Qual. Emballage - Palette) bois vert	m3	160	159	161	112,5	1,4%	0,3%
---	----	-----	-----	------------	-------	------	------

Source : CEEB - INSEE - AGRESTE

Prix et indices nationaux 2016-T4	Prix 2015-T4 €	Prix 2016-T3 €	Prix 2016-T4 €	Indices	Variation 2016-T4 2016-T3	Variation 2016-T4 2015-T4
--------------------------------------	----------------------	----------------------	----------------------	---------	---------------------------------	---------------------------------

Sciages DOUGLAS (bois vert)				Base 100 : janv 2005		S60	
Choix 1 - Avivés - - Longueurs 3 à 5m							
42 ou 52x150 à 230	m3	257	257	257	136,7	0,0%	0,1%
Choix 2 - Madriers, Bastaings - Longueurs 3 à 5m							
63x150 ou 63x175	m3	215	203	207	126,9	1,8%	-3,9%
63 ou 75x200 à 225	m3	221	217	222	132,4	2,5%	0,8%
63 ou 75x250 à 300	m3	247	247	249	129,5	0,8%	0,6%
Plus value pour grandes longueurs de 5 à 8 m		16	17	17	-	-1,8%	5,7%
€ par mètre linéaire supplémentaire							

Source : CEEB - INSEE - AGRESTE

BOIS A PALETTE (Bois vert)				Base 100 : janv 2005			
Toutes essences de feuillus et résineux Tous choix confondus							
Planches largeurs fixes - plein bois - Sciages multilames - coupées d'équerre							
Toutes épaisseurs 18/27mm	m3				118,2	0,3%	-1,3%
hors pin maritime	m3				-	0,5%	-0,5%
ND : non disponible - NS : non significatif							

Source : CEEB - INSEE - AGRESTE

Prix et indices nationaux 2016-T4	Prix 2015-T4 €	Prix 2016-T3 €	Prix 2016-T4 €	Indices	Variation 2016-T4 2016-T3	Variation 2016-T4 2015-T4
--------------------------------------	----------------------	----------------------	----------------------	---------	---------------------------------	---------------------------------

Produits bruts



Base 100 : janv 2012

E10

Bois de bord de route non broyé (hors bois bûches)

Tous bois vendus bord-route

Toutes longueurs	tonne	39,0	35,8	36,5	117,9	2,2%	-6,2%
------------------	-------	------	------	-------------	-------	------	-------

Écorce

Écorce de feuillus brutes

Ecorces fraîches provenant de l'écorçage de tous bois feuillus, non broyées

	tonne	10,8	10,5	9,1	121,2	-13,6%	-15,4%
--	-------	------	------	------------	-------	--------	--------

Écorce de résineux brutes

Ecorces fraîches provenant de l'écorçage de tous bois résineux, non broyées

	tonne	22,3	25,0	25,7	155,9	2,9%	15,2%
--	-------	------	------	-------------	-------	------	-------

Écorce de feuillus broyés

Ecorces fraîches provenant de l'écorçage de tous bois feuillus, broyées en dimensions inférieures à 80 mm, avec petite fraction d'éléments jusqu'à 120 mm

	tonne	16,5	22,6	16,4	137,0	-27,4%	-0,6%
--	-------	------	------	-------------	-------	--------	-------

Écorce de résineux broyés

Ecorces fraîches provenant de l'écorçage de tous bois résineux broyées en dimensions inférieures à 80 mm, avec petite fraction d'éléments jusqu'à 120 mm

	tonne	33,8	36,0	36,6	214,3	1,8%	8,6%
--	-------	------	------	-------------	-------	------	------

Dosses et délignures

Dosses et délignures non écorcées

provenant de lignes de sciage, non écorcées, vendues en fagots

	tonne	29,7	31,2	30,9	157,8	-0,8%	4,1%
--	-------	------	------	-------------	-------	-------	------

Dosses et délignures écorcées

provenant de lignes de sciage, écorcées, vendues en fagots

	tonne	37,4	33,9	33,9	132,6	0,0%	-9,2%
--	-------	------	------	-------------	-------	------	-------

Sciures

Sciures de feuillus

provenant de sciage et d'usinage de bois de feuillus, sans éléments de plus de 5 mm

	tonne	31,7	29,8	30,0	103,2	0,7%	-5,2%
--	-------	------	------	-------------	-------	------	-------

Sciures de résineux

provenant de sciage et d'usinage de bois de résineux, sans éléments de plus de 5 mm

	tonne	40,1	39,2	40,8	113,3	4,2%	1,7%
--	-------	------	------	-------------	-------	------	------

Source : CEEB - INSEE - AGRESTE

Prix et indices nationaux 2016-T4	Prix 2015-T4 €	Prix 2016-T3 €	Prix 2016-T4 €	Indices	Variation 2016-T4 2016-T3	Variation 2016-T4 2015-T4	
Chutes de scieries							
Chutes diverses de scierie non broyées							
Toutes chutes de bois vierge provenant de scieries, vendues en l'état, donc en dimensions incompatibles avec l'introduction directe en chaufferie							
tonne	26,5	27,0	27,5	110,4	1,9%	3,7%	
Chutes diverses de scierie broyées							
Toutes chutes de bois vierge provenant de scieries, vendues broyées en dimensions compatibles avec l'introduction directe en chaufferie							
tonne	39,0	38,7	34,3	106,5	-11,4%	-12,1%	
Chutes de seconde transformation							
Chutes diverses de seconde transformation non broyées							
Toutes chutes de bois vierge provenant de seconde transformation du bois (exemptes de colles, vernis, etc... vendues en l'état, donc en dimensions incompatibles avec l'introduction directe en chaufferie							
tonne	30,3	32,6	32,9	112,5	0,8%	8,6%	
Chutes diverses de seconde transformation broyées							
Toutes chutes de bois vierge provenant de seconde transformation du bois (exemptes de colles, vernis, etc... vendues broyées, donc en dimensions compatibles avec l'introduction directe en chaufferie							
tonne	59,6	79,0	76,6	211,5	-3,0%	28,6%	
Recyclage de classe A, en vrac							
Bien distinguer des broyats de recyclage							
Tous bois de recyclage vierges, en l'état ou grossièrement fractionnés pour le transport							
tonne	10,8	10,3	9,7	123,2	-5,5%	-10,2%	
Copeaux de rabotage							
Copeaux provenant de machines de rabotage	tonne	56,5	54,9	53,7	152,1	-2,2%	-5,0%

Source : CEEB - INSEE - AGRESTE

Prix et indices nationaux 2016-T4	Prix 2015-T4 €	Prix 2016-T3 €	Prix 2016-T4 €	Indices	Variation 2016-T4 2016-T3	Variation 2016-T4 2015-T4
--------------------------------------	----------------------	----------------------	----------------------	---------	---------------------------------	---------------------------------

Produits élaborés



Base 100 : janv 2012

E40

Plaquette forestière

 Plaquettes provenant de bois forestiers, vendus en toutes longueurs,
 puis broyés sur la coupe ou sur une plateforme de broyage

Petite granulométrie, humidité <30%	tonne	79,2	78,6	78,7	103,1	0,1%	-0,6%
PCI retenu (3,70)	Mwh	21,40	21,25	21,27			
Moyenne granulométrie, humidité 30-40%	tonne	56,3	57,5	59,9	106,4	4,2%	6,5%
PCI retenu (3,10)	Mwh	18,15	18,54	19,32			
Granulométrie grossière, humidité >40%	tonne	50,1	50,2	50,7	115,8	1,0%	1,1%
PCI retenu (2,55)	Mwh	19,66	19,69	19,88			

Plaquette bocagère - Bois broyé provenant d'élagages de haies bocagères

Petite granulométrie, humidité <30%	tonne	NS	NS	NS	-	-	-
PCI retenu (3,70)	Mwh						
Moyenne granulométrie, humidité 30-40%	tonne	NS	NS	NS	-	-	-
PCI retenu (3,10)	Mwh						

Plaquette urbaine - Bois broyé en provenance d'élagages urbains et d'entretien des paysages

Moyenne granulométrie, humidité 30-40%	tonne	NS	NS	NS	-	-	-
PCI retenu (3,10)	Mwh						
Granulométrie grossière, humidité >40%	tonne	NS	NS	NS	-	-	-
PCI retenu (2,55)	Mwh						

Mélanges assemblés à partir de divers composants à humidités différentes

broyés en dimensions compatibles avec les contraintes des chaudières

Moyenne granulométrie, humidité 30-40%	tonne	50,3	53,7	55,8	136,3	3,8%	10,9%
PCI retenu (3,10)	Mwh	16,22	17,32	17,98			
Granulométrie grossière, humidité >40%	tonne	44,7	48,3	50,7	139,2	4,9%	13,5%
PCI retenu (2,55)	Mwh	17,51	18,95	19,87			

Plaquette de scieries produites en scierie à partir de chutes de sciage provenant de bois écorcés

Moyenne granulométrie, humidité 30-40%	tonne	42,4	42,9	44,5	125,1	3,8%	5,1%
PCI retenu (2,55)	Mwh	16,62	16,82	17,47			

Broyats emballage SSD (ex. Broyats de recyclage de classe A)

Bois déferrailés et broyés en dimensions compatibles avec les contraintes des chaudières

Gran. moyenne et grossière, humidité <25%	tonne	48,9	49,0	49,7	147,5	1,5%	1,7%
PCI retenu (4,00)	Mwh	12,22	12,24	12,43			

Source : CEEB - INSEE - AGRESTE

Prix et indices nationaux 2016-T4	Prix 2015-T4 €	Prix 2016-T3 €	Prix 2016-T4 €	Indices	Variation 2016-T4 2016-T3	Variation 2016-T4 2015-T4
--------------------------------------	----------------------	----------------------	----------------------	---------	---------------------------------	---------------------------------

Briquettes



Base 100 : oct 2006

E50

Briquettes

Vrac tonne	209,8	179,4	203,9	123,6	13,7%	-2,8%
------------	-------	-------	--------------	-------	-------	-------

Source : CEEB - INSEE - AGRESTE

Granulés Producteurs



Base 100 : oct 2006

E60

Granulés

Vrac tonne	184,3	170,8	179,5	99,0	5,1%	-2,6%
Sac tonne	202,9	188,3	197,9	77,6	5,1%	-2,4%
Big Bag tonne	188,6	178,3	187,1	89,9	4,9%	-0,8%

Source : CEEB - INSEE - AGRESTE

Granulés Distributeurs



Base 100 : oct 2013

E70

Granulés en vrac

par 5 tonnes livrées à 50 km

TTC la tonne	268,0	254,4	266,9	100,4	4,9%	-0,4%
--------------	-------	-------	--------------	-------	------	-------

Le prix du vrac est à la tonne livré par 5 tonnes jusqu'à 50 km

Granulés en sacs

par palette complète départ distributeur

TTC la tonne	280,3	268,7	283,5	98,8	5,5%	1,2%
--------------	-------	-------	--------------	------	------	------

Le prix du sac est à la tonne pour un enlèvement chez le distributeur par palette complète

Source : CEEB - INSEE - AGRESTE

Prix et indices nationaux 2016-T4	Prix 2015-T4 €	Prix 2016-T3 €	Prix 2016-T4 €	Indices	Variation 2016-T4 2016-T3	Variation 2016-T4 2015-T4
--------------------------------------	----------------------	----------------------	----------------------	---------	---------------------------------	---------------------------------

Bois Bûches



E30

Bois Bûches en vrac

Base 100 : oct 2006

33-40cm (H1) stère	65,5	63,3	64,2	97,2	1,5%	-1,9%
33-40cm (H2) stère	61,3	58,5	58,9	99,7	0,8%	-3,9%
50cm (H1) stère	59,3	61,2	61,7	95,9	0,9%	4,0%
50cm (H2) stère	54,7	52,1	51,3	89,9	-1,6%	-6,4%
1m (H2) stère	47,8	42,2	43,3	96,2	2,7%	-9,5%

Bois Bûches sur palette

Base 100 : janv 2012

33-40cm (H1) stère	102,7	101,0	102,6	127,9	1,6%	-0,1%
33-40cm (H2) stère	77,1	72,2	75,0	100,1	3,9%	-2,7%
50cm (H1) stère	85,0	79,3	81,1	110,6	2,2%	-4,6%
50cm (H2) stère	72,0	68,0	67,1	104,5	-1,3%	-6,9%

Bois Bûches en filet

Base 100 : avr 2012

33-40cm (H1) stère	112,1	113,1	115,0	-	1,7%	2,6%
33-40cm (H2) stère	NS	NS	NS	-	-	-
50cm (H1) stère	NS	NR	NS	-	-	-
50cm (H2) stère	NS	NS	NS	-	-	-

H1 = humidité <= 20 % - H1 = humidité <= 20 % - H2 = humidité > 20 % - Groupe : chêne, charme, orme, hêtre, frêne, érable

ND : non disponible - NS : non significatif

Source : CEEB - INSEE - AGRESTE

EVOLUTION DES INDICES DE PRIX BOIS A PALETTES

CEEBC (FR) - HPE (All)

Source : CEEBC - INSEE - AGRESTE-HPE

